


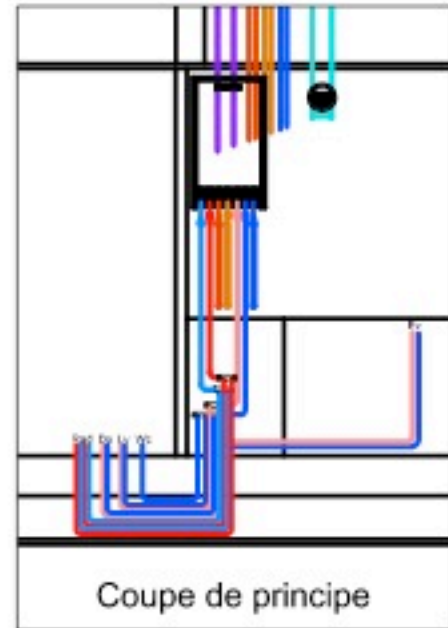


- Légende CVC / PB**
- Réseau primaire logement
  - Réseau radiateur commun
  - Réseau radiateur logement
  - Réseau VMC collectif
  - Réseau VMC ERP
  - Bouche d'extraction
  -  Module thermique
  -  Radiateur
  -  Sèche serviette 430x1462mm
  - Réseau EF
  - Réseau ECS
  - Réseau EU
  - Réseau EV
  - Réseau CHUTUNIC
  - Distributions EF-ECS-RAD AIR en plafond du R+1 pour les logements du R+2 depuis module thermique
  - Distribution en plinthe



Alège à baisser  
45 m³/h  
EA  
EA  
45 m³/h