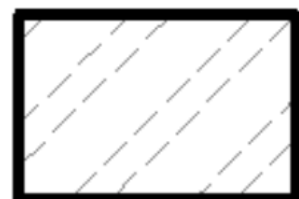


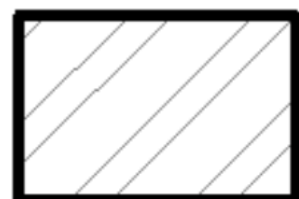
Voici les hachures principales.




Maçonnerie existante
(2% à 100%)



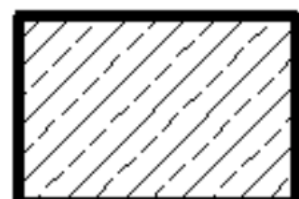
Maçonnerie à démolir
(2% à 100%)



Maçonnerie neuve
(2% à 100%)



Béton armé / Chape
(5% à 100%)



Pierre naturelle
(5% à 100%)



Bois
(20% à 100%)



Plafonnage
(20% à 100%)



Isolation rigide
(5% à 100%)



Isolation souple
(5% à 100%)



Bois coupé (gîte)
(2% à 100%)



Métal (épais. var.)
(2% à 100%)



Panneau multiplex
(100%)



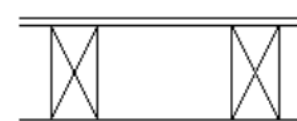
Panneau aggloméré
(100%)



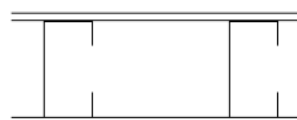
Panneau composite
(100%)



Panneau nid d'abeille
(100%)



Cloison ossature bois
(5% à 100%)



Cloison ossature métal
(5% à 100%)